

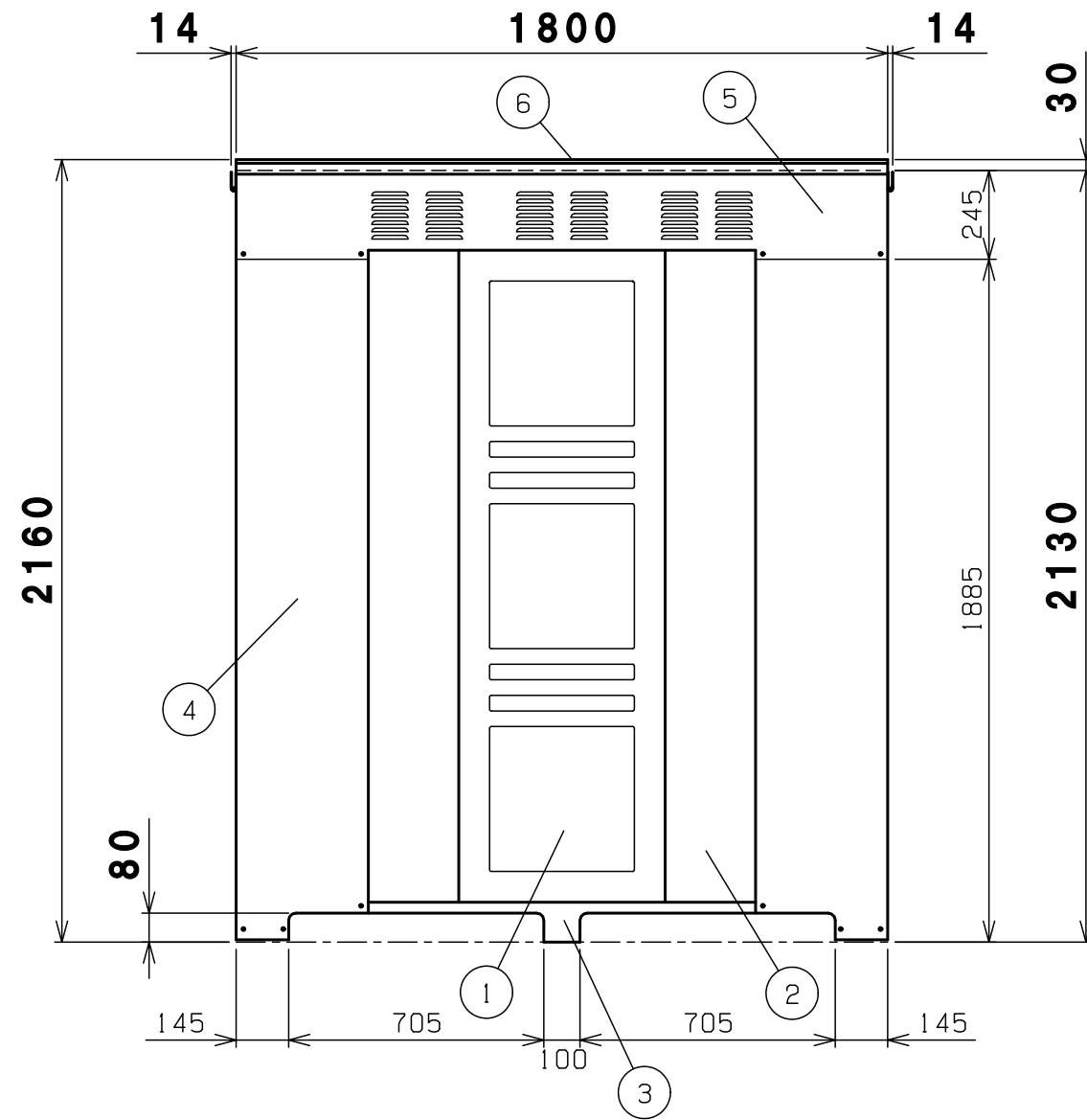
防火設備（乙種防火シャッター仕様）

11	屋根受け雨樋	右1左1	高耐食めっき鋼板
10	左右土台	2	高耐食めっき鋼板
9	後柱	右1左1	めっき鋼板
8	横棧	4	めっき鋼板
7	後土台	1	高耐食めっき鋼板
6	母屋	1	めっき鋼板
5	屋根	前1中1後1	高耐食めっき鋼板
4	側パネル	2	めっき鋼板
3	シャッター	1	めっき鋼板 t0.8
2	前柱	右1左1	めっき鋼板
1	前梁	1	めっき鋼板
番号	品名	個数	記号

機種 BN-300MT 納入仕様書1 図番 BN-300MT_0A

表面処理 静電焼付粉体塗装

株式会社 ホクエイ E

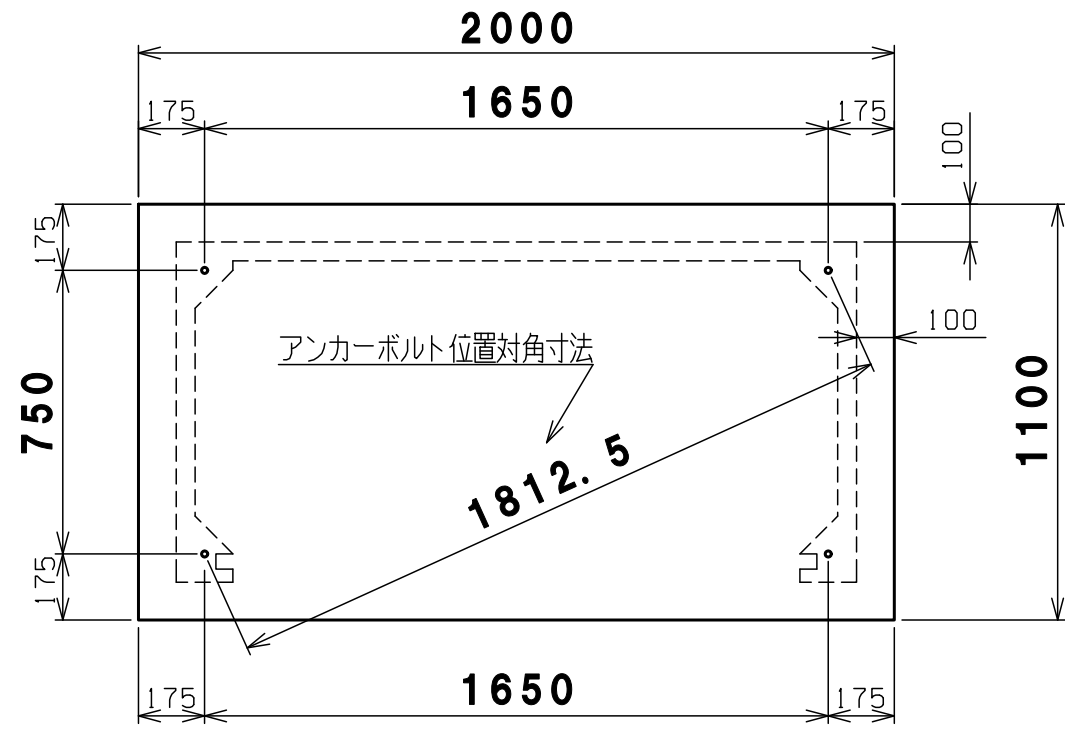


背面図

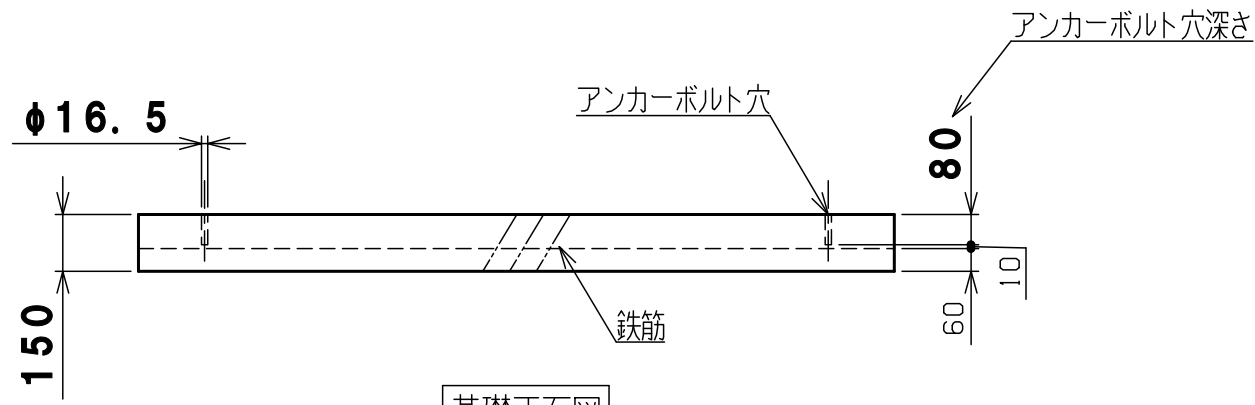
防火設備（乙種防火シャッター仕様）

6	屋根	3	高耐食めっき鋼板
5	後梁	1	めっき鋼板
4	後柱	右1左1	めっき鋼板
3	後土台	1	高耐食めっき鋼板
2	後パネル柱	2	めっき鋼板
1	後パネル	1	めっき鋼板
番号	品名	個数	記号

機種	BN-300MT 納入仕様書2	図番	BN-300MT_0B
表面処理	静電焼付粉体塗装	株式会社	ホクエイ E



基礎平面図

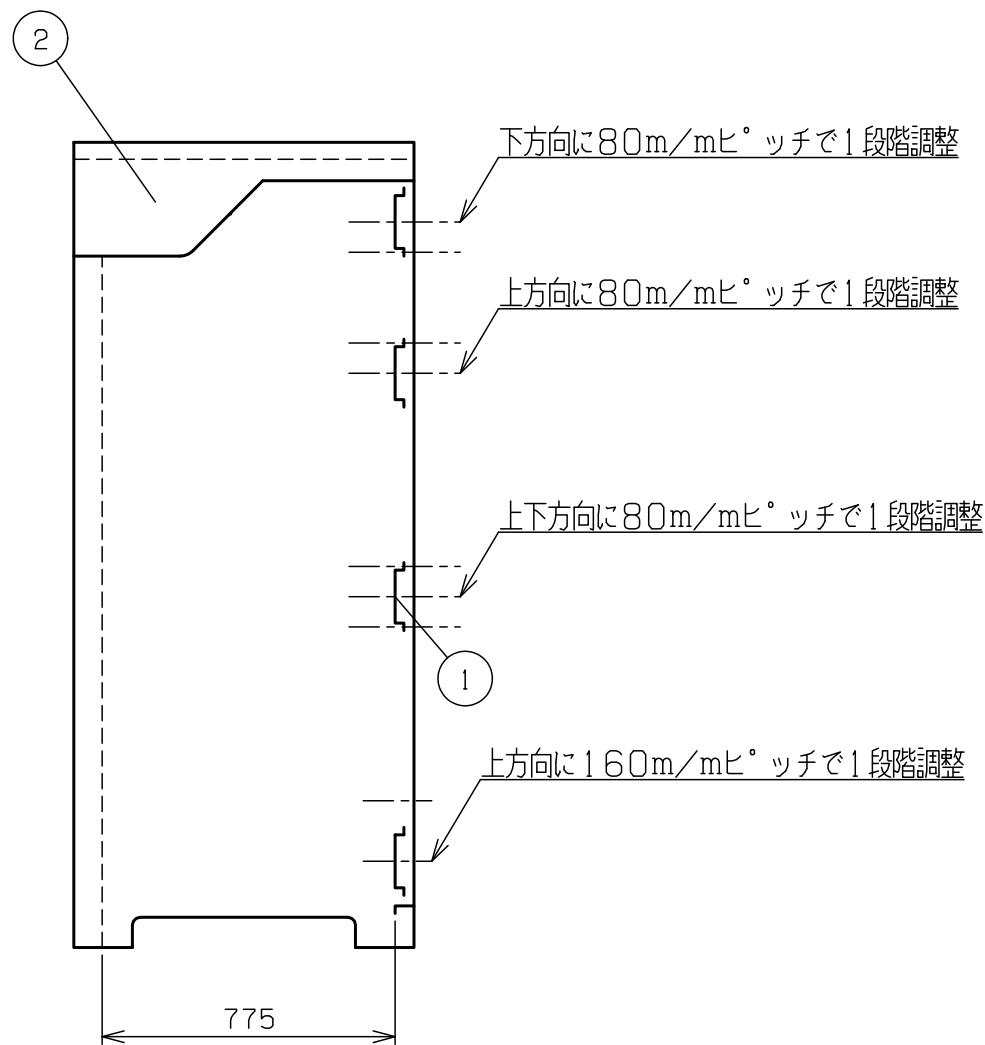
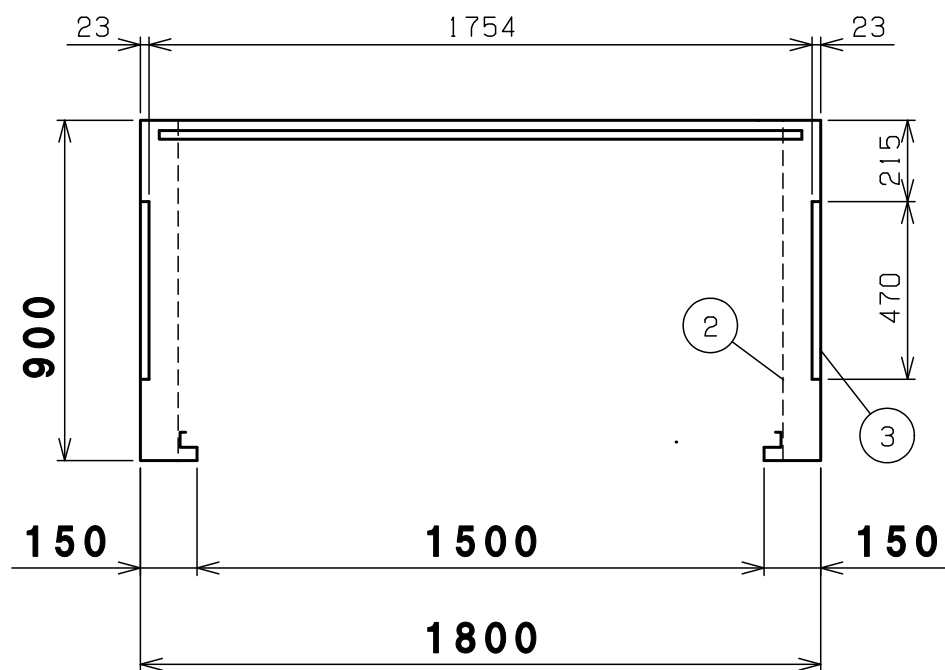
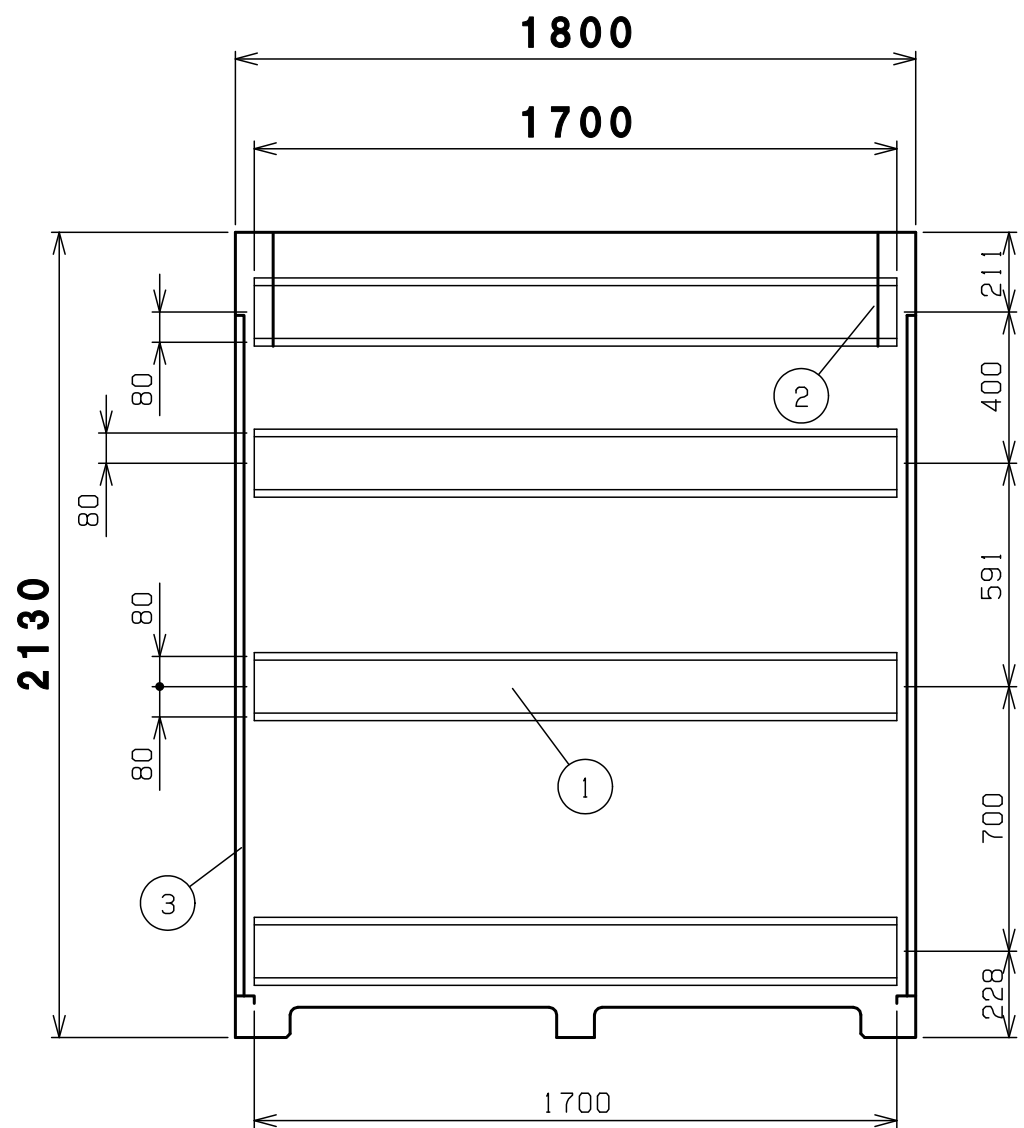


基礎正面図

基礎計算の前提条件

基礎の厚さは、風速40m/sの場合でも基礎・収納庫ごとの転倒を防げる計算上の数字です。
 (収納庫の部品はすべて取付し、最大容器本数(6本)の半数が空、残り半数が満タンにガスが入っている計算です)

1	基礎伏図	1	コンクリート
番号	品名	個数	記号
BN-300MT 基礎伏図			図番 BN-300MT_C
表面処理	静電焼付粉体塗装	株式会社 株式会社 赤クワイ E	



内面図

防火設備（乙種防火シャッター仕様）

3	側パネル	2	めっき鋼板
2	シャッターブラケット	右1左1	めっき鋼板
1	横棧	4	めっき鋼板
番号	品名	個数	記号

機種	BN-300MT 内面図	図番	BN-300MT_OD
表面処理	静電焼付粉体塗装	株式会社 赤クワイ E	